



**Communiqué de lancement**  
**Sage 100 Entreprise Edition Etendue**  
*Module CRM inclus*

*Disponibilité commerciale*  
*3 Mars 2010*



**Nouveauté produit !**

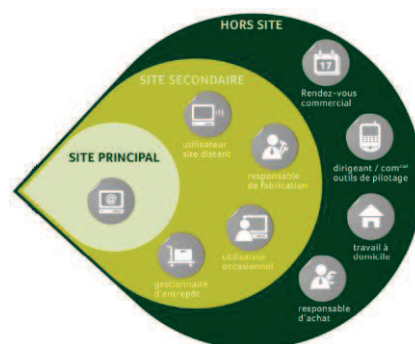
I.	Descriptif de l'offre	p2
II.	Bénéfices	p6
III.	Les tarifs	p10
IV.	Dispositif commercial	p12

### I. Descriptif de l'offre

---

#### L'offre Sage 100 Entreprise Edition Entreprise

Sage 100 Entreprise **Edition Etendue** est une offre en accès full web. En complément d'une utilisation traditionnelle de Sage 100 Entreprise, les utilisateurs peuvent également accéder au travers d'un client léger ou depuis leur poste de travail à des fonctions de consultation ou de saisie des données de leur ERP. S'appuyant sur une interface web, intuitive et ergonomique, l'application est accessible depuis les navigateurs web : Internet Explorer, Safari, Firefox ou encore Google Chrome. Sage 100 Entreprise **Edition Etendue** est une solution s'adressant aux personnes non initiées à la gestion ou mobiles. La solution s'adresse notamment aux utilisateurs :



- Occasionnels sédentaires
- Travaillant à partir de leur domicile
- Qui se déplacent en dehors de l'entreprise
- Qui se déplacent à l'intérieur de l'entreprise (filiale, entrepôts...)

Sage 100 Entreprise Edition Etendue n'est pas destinée aux utilisateurs qui souhaitent effectuer des saisies en volume ou qui ont besoin d'un accès permanent à l'applicatif.

#### Accessibilité

Enrichie d'une interface web, intuitive et ergonomique, l'application est accessible à partir de Safari, Internet Explorer Google Chrome et Firefox<sup>1</sup>. Sage 100 Entreprise Edition Etendue peut-être utilisée en Intranet, seuls les utilisateurs du réseau interne de l'entreprise peuvent accéder au site, et en Extranet, dans ce cas, les utilisateurs externes au réseau de l'entreprise pourront accéder au site. Dans un contexte d'Intranet, pas de sécurité particulière à mettre en œuvre dans la mesure où les données ne sortent pas de l'entreprise. Dans un contexte de déploiement en Extranet (accès distant via Internet), plusieurs niveaux d'infrastructures de sécurité sont possibles :



- La sécurité des données en accès distant (cryptage)
- L'authentification des accès

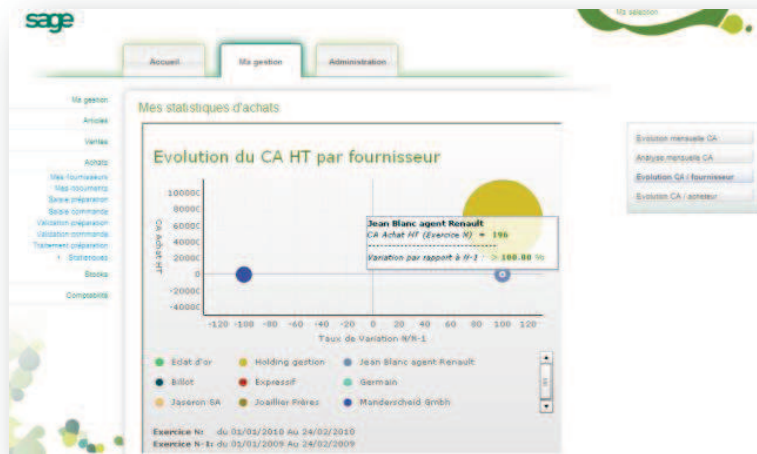
---

<sup>1</sup> Le plug-in Flash Player V.10 est nécessaire pour l'ensemble des navigateurs web.

## Périmètre fonctionnel

Sage 100 Entreprise Edition Etendue est un accès web aux fonctions de Sage 100 Entreprise. Voici les 4 profils disponibles :

	Nom de la fonction	Descriptif de la fonction
<b>Tous</b>	Catalogue	Consulter le catalogue articles
	Portail	Intranet d'entreprise (annuaire, communication)
<b>Commerciaux</b>	Mes clients	Consulter la liste de mes clients
	Mes documents	Consulter la liste de mes documents de ventes
	Saisie devis	Saisir un devis client
	Saisie commande	Saisir un bon de commande client
	Validation devis	Modifier le statut des devis client
	Validation commande	Modifier le statut des bons de commande client
	Statistiques	Consulter mes statistiques de ventes
<b>Acheteurs</b>	Choix fournisseur	Comparer les fournisseurs pour un article donné
	Choix fournisseur	Comparer les fournisseurs pour un article donné
	Mes fournisseurs	Consulter la liste de mes fournisseurs
	Mes documents	Consulter la liste de mes documents d'achats
	Saisie préparation	Saisir une préparation de commande fournisseur
	Saisie commande	Saisir un bon de commande fournisseur
	Validation préparation	Modifier le statut des préparations de commande fournisseur
	Validation commande	Modifier le statut des bons de commande fournisseur
	Traitement préparation	Transformer les préparations de commande fournisseur en bons de commande
	Statistiques	Consulter mes statistiques d'achats
<b>Personnels d'entrepôt</b>	Localisation sur dépôt	Lister et localiser sur le dépôt les emplacements contenant un article donné
	Traçabilité série / lot	Tracer un article à partir de son N° de série / lot
	Contrôle qualité	Valider les articles placés sur emplacements de contrôle
	Liste mouvements	Consulter la liste des mouvements de stocks (entrées, sorties, transferts)
	Saisie mouvement	Saisir un mouvement de stock (entrée, sortie, transfert)
	Réapprovisionnement	Lancer les réapprovisionnements des stocks en rupture
	Visualisation dépôt	Visualiser et consulter le contenu des emplacements d'un dépôt
<b>Comptable</b>	Journal	Consulter les écritures comptables par journal de saisie
	Extrait compte général	Consulter les écritures comptables par N° de compte général
	Extrait compte tiers	Consulter les écritures comptables par N° de compte tiers
	Saisie écritures	Saisir des écritures comptables dans un journal
	Statistiques	Consulter les statistiques comptables de la société



Extrait des statistiques disponibles à partir du profil acheteur

Sage 100 Entreprise Edition Etendue permet la visualisation de statistiques sur les articles, les clients et les fournisseurs ainsi que des tableaux de bord pour les profils métier (commercial, acheteur et comptable). La présentation de ces statistiques est réalisée avec l'Edition pilotée qui utilise les vues stockées dans les bases de données Sage 100 Entreprise pour SQL Server.

**Mes statistiques de ventes**

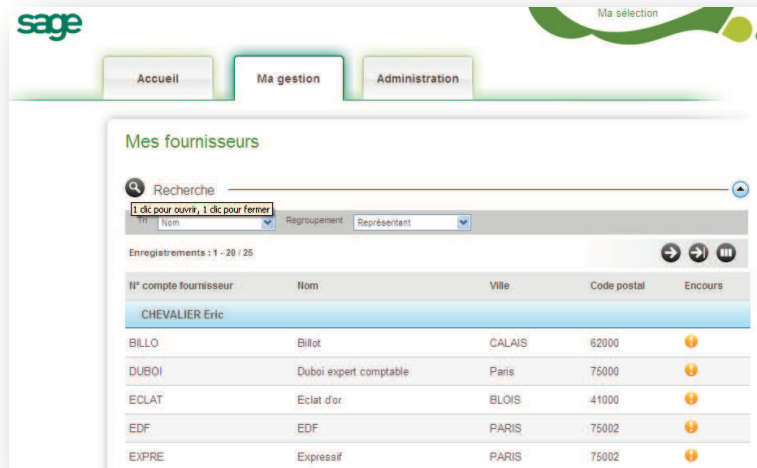
**Tableau d'analyse mensuelle du CA HT**

Mois	Chiffre d'affaires HT (N)	Chiffre d'affaires HT (N-1)	Taux de variation N / N-1
Jan.	1 301,00	131 130,00	-99,00 %
Fév.	402,00	8 095,00	-95,03 %
Mar.	0,00	0,00	0,00 %
Avr.	0,00	0,00	0,00 %
Mai	0,00	0,00	0,00 %
Juin	0,00	0,00	0,00 %
Juill.	0,00	0,00	0,00 %
Août	0,00	0,00	0,00 %
<b>Total</b>	<b>1 703,00</b>	<b>139 225,00</b>	<b>-98,77 %</b>

Exercice N: du 01/01/2010 Au 24/02/2010  
 Exercice N-1: du 01/01/2009 Au 24/02/2009

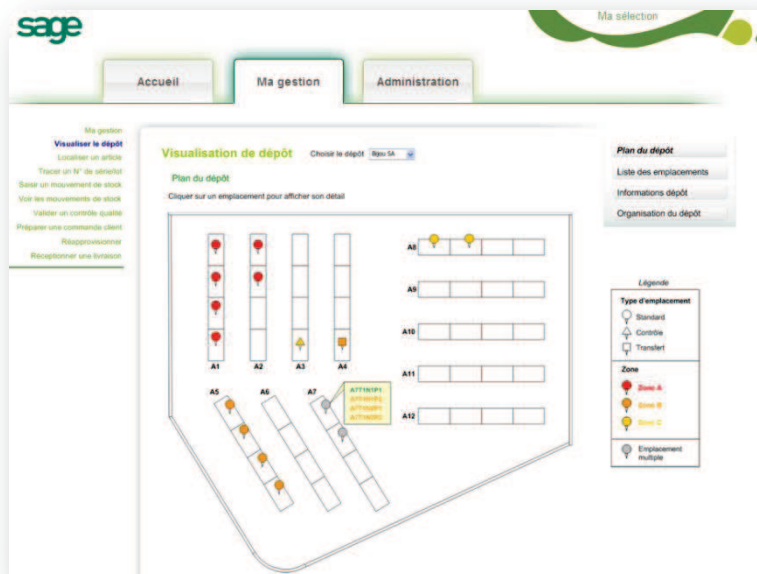
Extrait des statistiques disponibles à parti du profil comptable

Le contrôle des accès aux applications est réalisé de manière nominative (la personne physique est cette fois identifiée : Cf. authentification NT sous Windows). Le déploiement de la solution est limité au nombre de postes nommés définis par la licence. Les Login sont nominatifs et en aucun cas « génériques ».



### Interopérabilité

L'interopérabilité est double : il existe de nombreux liens en standard à partir de différentes fonctions Sage 100 Entreprise et son application web. De plus, un lien URL pour lancer l'application depuis la barre verticale sera disponible à partir de Sage 100 Entreprise. Pour renforcer l'interopérabilité, il est également possible d'encapsuler un page html depuis Sage 100 Entreprise, un client dont l'usage est mixte pourra donc jongler entre l'application client serveur et l'application web.



Fonction de visualisation de dépôts de stockage

Sage 100 Workflow et Sage Paie Workflow seront accessibles à partir de Sage 100 Entreprise Edition Etendue. Un lien est disponible à partir de la solution et permet de se connecter au Workflow sans que l'utilisateur procède à une réauthentification.

## Synchronisation et temps réel

L'offre Sage 100 Entreprise Edition Etendue s'appuie sur les objets métiers pour la synchronisation des données avec Sage 100. Elle n'est actuellement disponible que pour la base de données MS SQL Server nécessite. L'Edition Etendue faisant partie de l'offre Sage 100 Entreprise elle est livrée avec le Runtime SQL Server 2008 Standard Edition. Les accès aux bases sont assurés par les Objets métiers (V4.01) et en temps réel. De plus avec Sage 100 Entreprise Edition Etendue, nous sommes en mode connecté, de fait la solution est connectée en permanence à la base de données en mode synchrone.

## Configuration recommandée pour l'installation de Sage 100 Entreprise

Type	Configuration recommandée
Mémoire vive	3 Go
Processeur	Core duo 2.2 Ghz
Disque dur	10 000 t/min

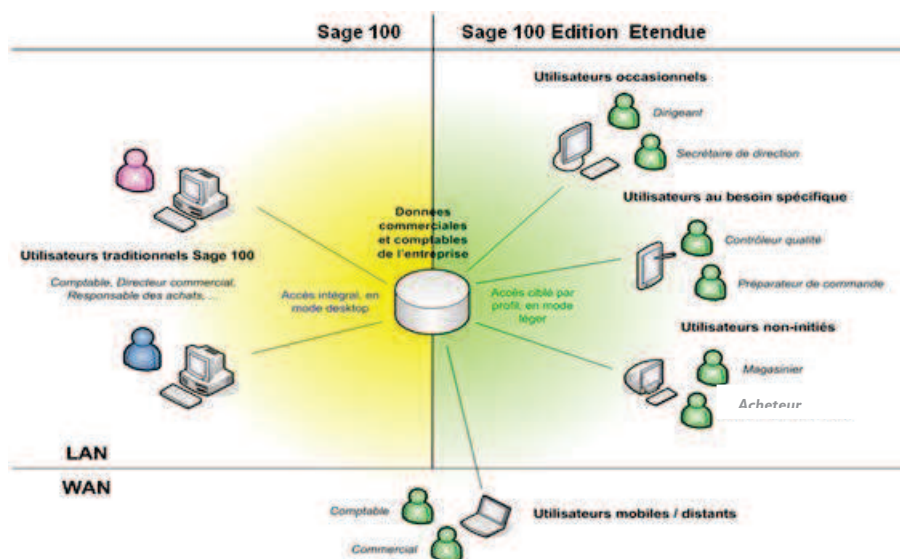
## II. Bénéfices

### Bénéfices revendeurs

#### A la conquête d'un nouveau marché

Sage 100 Entreprise **Edition Etendue** est le complément idéal de Sage 100 Entreprise qui met l'ERP à la portée de tous les salariés impliqués dans le système de gestion de l'entreprise. Elle s'adresse notamment aux :

- Utilisateurs non initiés à la gestion,
- Utilisateurs nomades que ce soit à l'intérieur ou à l'extérieur de l'entreprise et ayant pour besoin d'accéder aisément aux données de Sage 100 Entreprise,
- Utilisateurs occasionnels qui ont besoin d'interagir de manière ponctuelle avec le système de gestion sans pour autant avoir besoin d'une installation complète du logiciel Sage 100 Entreprise.



## Vos outils disponibles

- **Comprendre et promouvoir l'offre :**
  - Communiqué de lancement
  - Foire à questions
  - Cas pratiques
  - Formation offre Spéciale « Sage 100 Entreprise **Edition Etendue** CRM inclus »
  - Dispositif sur mesure sur le site [pro-actif](#).
- **Présenter le produit :**
  - Fiche produit
  - Site de démonstration : <http://sage100etendue.sage.fr>
  - Version de démonstration avancée

## 5 logins disponibles

Logins	Mot de passe	Périmètre fonctionnel accessible
Admin	admin	Accès à l'espace d'administration du site
Acheteur	acheteur	Catalogue article, choix du fournisseur, achats, réappro
Commercial	commercial	Articles, Ventes
Magasinier	magasinier	Articles, Stocks
Comptable	comptable	Comptabilité

- **Installer le produit**
  - Guide de préconisations techniques (base de connaissances)
  - Quick Install
- **Déployer en toute sécurité avec notre partenaire MB2I**
  - Fiche diagnostic infrastructure de sécurité (MB2I)
  - Fiche produit **Offre de sécurisation des accès depuis Internet** (MB2I)
  - Web séminaire (MB2I)
  - Découvrez toutes les informations dans l'espace MB2I.

Toutes ces informations sont disponibles dans la boîte à outils :  
Sage 100 Entreprise **Edition Etendue** / espace revendeurs.



Communiqué de lancement  
Sage 100 Entreprise **Edition Etendue** CRM inclus